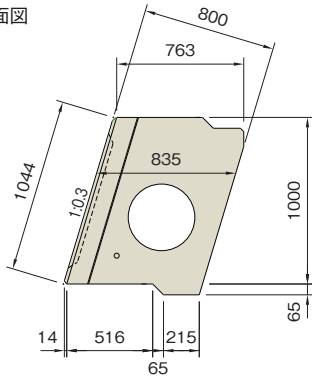
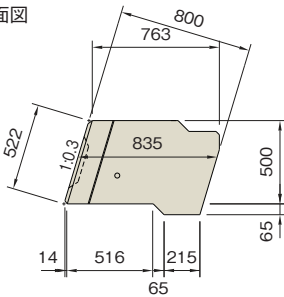


側面図

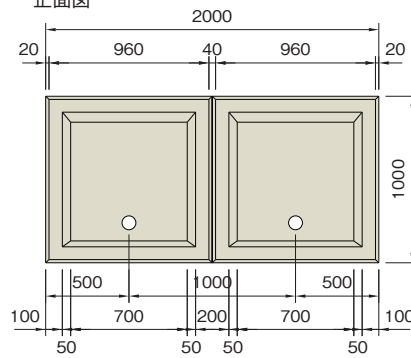


側面図



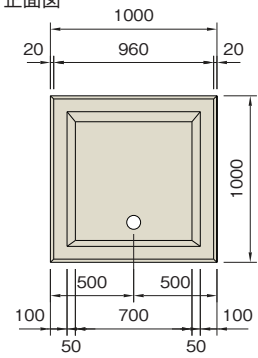
A型

正面図



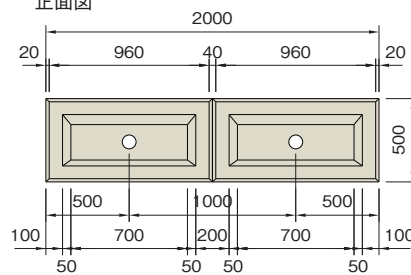
B型

正面図



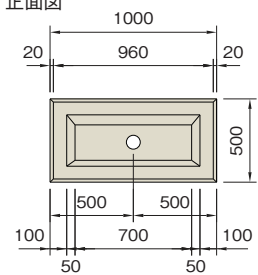
C型

正面図



D型

正面図



区分	参考重量 (kg)	胴込量 (m ³)
A 型	1102	1.203
B 型	679	0.547
C 型	710	0.530
D 型	428	0.234